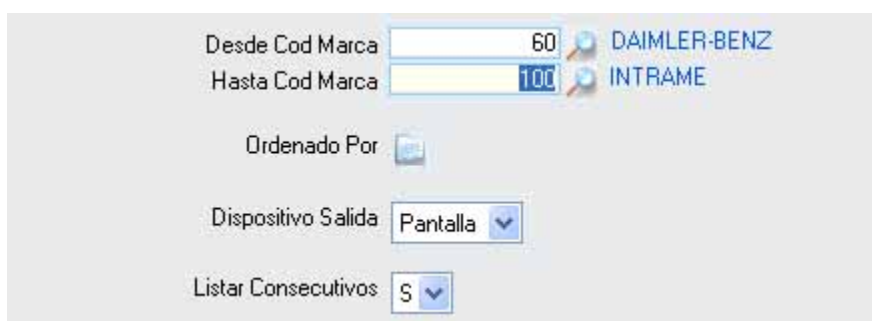


# INFORME MARCAS

## Administración/Informes Base/Informe Marcas

El Informe Marcas genera un documento con el listado de las marcas de vehículos, definidas por el código de marca, el nombre y las siglas.

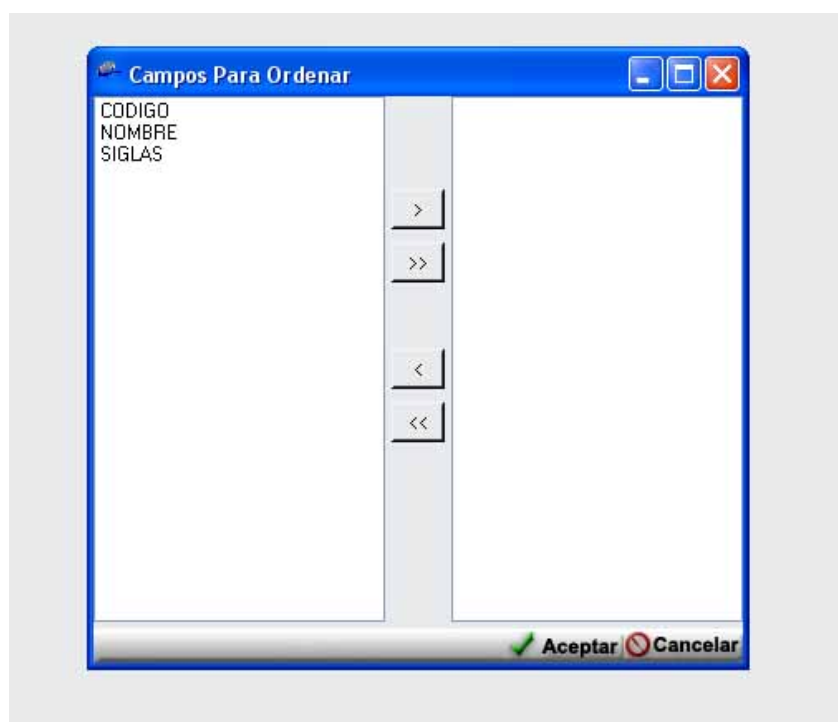
Al seleccionar, en Administración, Informes Base, Informe Marcas, se mostrará la pantalla de búsqueda con los siguientes filtros opcionales:



Desde Cod Marca: 60 DAIMLER-BENZ  
Hasta Cod Marca: 100 INTRAME  
Ordenado Por: [Icono]  
Dispositivo Salida: Pantalla  
Listar Consecutivos: S

**Desde / Hasta Cod Marca:** Permite indicar límites para los valores de código de marca.

**Ordenar Por:** Icono que habilita una ventana flotante que permite ordenar el informe por cualquiera de sus campos o una combinación de ellos.



**Dispositivo Salida:** Permite seleccionar el dispositivo al que serán enviados los datos obtenidos en la búsqueda.

**Pantalla:** Mostrará el informe por pantalla.

**Impresora:** Sacará el documento por impresora.

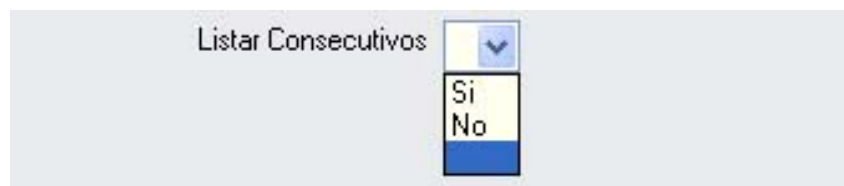
**Disco:** Guardará el resultado en un archivo en disco.




**Listar consecutivos:** Ofrece la posibilidad de hacer una selección de los registros obtenidos por la búsqueda, pudiendo mostrar en el informe sólo una parte de ellos.

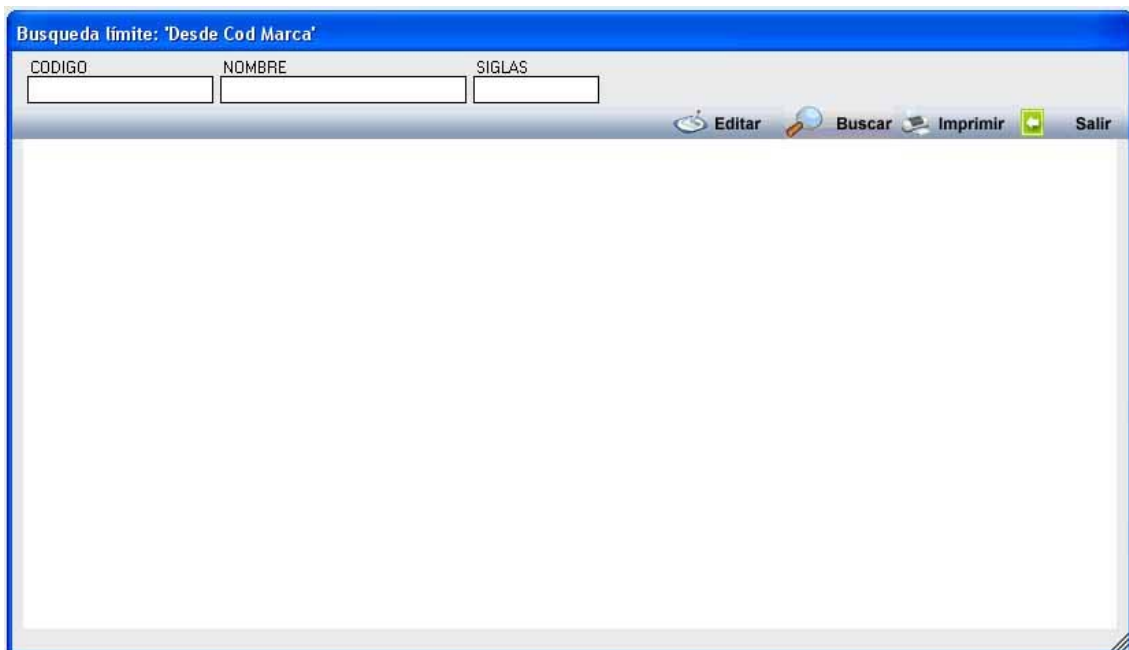
**Si:** Se muestran en el informe todos los registros obtenidos en la búsqueda.

**No:** Se pueden seleccionar los registros que se quieren mostrar.



Algunos filtros disponen de un asistente, que facilita la consulta de valores válidos para ese campo, y se activa mediante el icono .

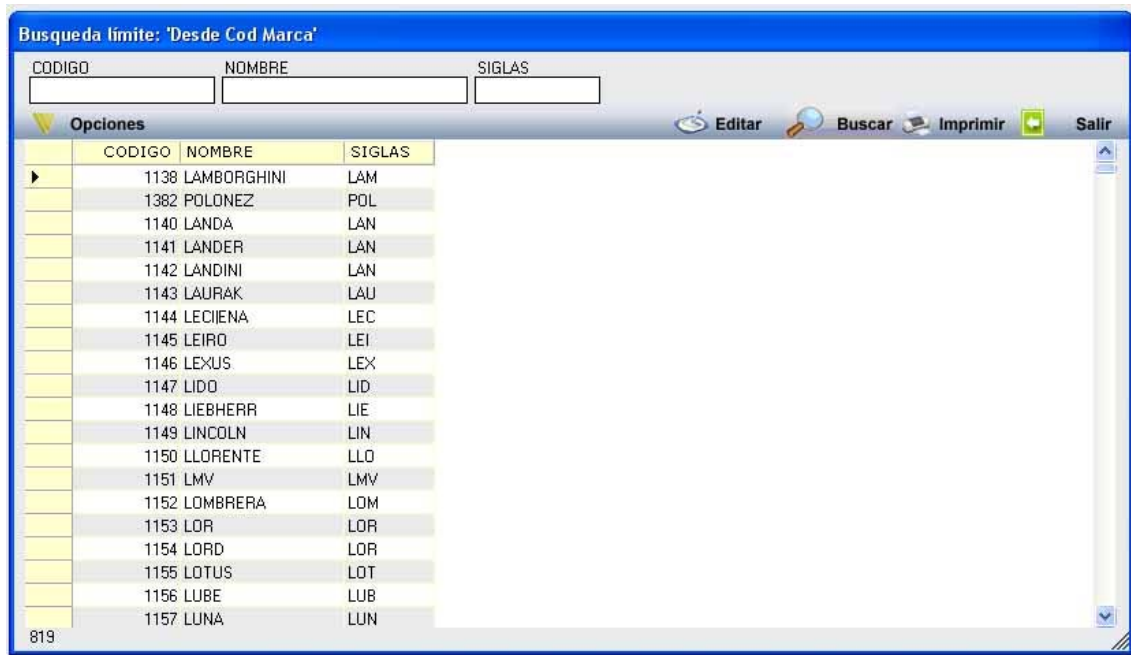
Este icono activa una ventana flotante con varios campos de filtro y botones de acción.



La ventana contiene una serie de campos de texto, relacionados con el filtro. Estos campos varían dependiendo del filtro al que está asociada la ventana. En ellos se pueden introducir valores que se utilizarán como restricciones en las búsquedas.

### Botones de acción:

**Buscar:** Se recuperan los valores de los campos que aparecen en la ventana, de todos aquellos registros que cumplen con las restricciones que se hayan introducido. El resultado de la búsqueda se muestra en el recuadro inferior de la ventana.



Al realizar una búsqueda, se habilita el botón “Opciones”. Al activarlo, se despliega un menú que contiene una serie de operaciones que se pueden realizar con los registros obtenidos en la consulta.

**Seleccionar Todos:** Marca todos los registros.

**Seleccionar ninguno:** Se desmarcan los registros que estuvieran marcados.

**Ver Seleccionados:** Se eliminan de la ventana aquellos registros que no estén seleccionados.

**Ver No Seleccionados:** Se eliminan de la ventana aquellos registros que estén marcados.

**Ver Todos:** Se recuperan los registros que hayan sido eliminados.



**Imprimir:** Se imprime la información que se haya obtenido al realizar la última búsqueda.

**Editar:** Si hay un registro seleccionado, al pulsar este botón, se cierra la ventana y se aplica el valor correspondiente al filtro que generó la ventana. Esta misma operación se puede realizar haciendo doble clic sobre un registro.

**Salir:** Al pulsar este botón, se cierra la ventana y la aplicación regresa al menú anterior.

Cuando se hayan determinado los parámetros para la búsqueda, se generará el Informe de Marcas con los datos recuperados.

## INFORME DE MARCAS

Limites \_\_\_\_\_ Desde \_\_\_\_\_ Hasta \_\_\_\_\_  
CODIGO: \_\_\_\_\_

Página 1 de 1  
Fecha: 9/1/2007  
Hora: 13:18:38

CODIGO MAR	NOMBRE	SIGLAS
60	DAIMLER-BENZ	DAI
61	DATSUN-NIS	DAT
62	DERBI	DER
63	DIAZ ESCOBAR	DIA
64	DODGE	DOD
65	DRESSER	DRE
67	DUCATTI	DUC
68	DULEVO	DUL
69	EBRO	EBR
71	ERF	ERF
72	FAI	FAI
73	FERCA	FER
74	FIAT	FIAT
75	FLEUR	FLE
76	FM	FM
77	FORD	FOR
79	FRUEHAUF	FRU
80	FSO	FSO
84	G.M.C.	GMC
85	G.M.E.	GME
81	GAS-GAS	GAS
82	GASPAR	GAS
83	GILERA	GIL
86	GUILLEN	GUI
87	GUZZI	GUZ
88	HANOMAG	HAN
89	HARLEY DAVIDSON	HAR
90	HERMANN	HER
91	HONDA	HON
92	HUMSA	HUM
93	HUSQVARNA	HUS
94	HYOSUNG	HYO
95	HYSTER	HYS
96	HYUNDAI	HYU
97	IBERICA	IBE
98	INDOX	IND
99	INTERCONSUL	INT
100	INTRAME	INT